



# Jansen Art'15

Design für den gehobenen Innenausbau

**JANSEN**

# Ein neues Stahl- profilsystem für ein exklusives Lebensgefühl

Jansen Art'15 ist das Ergebnis langjähriger Zusammenarbeit mit Top-Architekten in Europa. Weltklasse-Designer machen bis in das kleinste Detail Gebrauch von Jansen Fenster, Türen und Fassaden aus Stahl für einzigartige Objekte. Mit Jansen Art'15 finden diese eleganten Profilsysteme für private Anwendungen im Innenraum eine exklusive Ergänzung - Interior Design auf höchstem Niveau. Das nicht isolierte Stahlprofilsystem eignet sich perfekt für den Innenausbau im Bestand und Neubau und eröffnet Eigentümern, Architekten und Metallbauern Raum für kreative Ideen.







ANATOMIEGEBOUW

← RESTAURANT ← TOILET

← ANATOMISCH THEATER →

TOILET  
ANATOMISCH  
THEATER

# Raumerlebnis der gehobenen Art

Raum und Lichteinfall sind wesentliche Elemente, die ein Zuhause zum Leben erwecken. Wenn atemberaubende Räume durch Trennwände förmlich ineinanderfliessen, können Sie komfortables Wohnen uneingeschränkt geniessen. Die auf das Äusserste reduzierten Ansichtsbreiten von Jansen Art'15 gewährleisten ein einzigartiges Design und setzen neue Standards für den Innenbereich. Die Art'15 Flügeltüren verleihen dem Innenraum ein exklusives Ambiente und ein bisher unbekanntes Raumgefühl.



# Raumgefühl durch Transparenz und Ästhetik

Angelehnt an Haute Couture und Haute Cuisine - erleben Sie die einzigartige Welt des Haute Design mit den filigranen Profilen Jansen Art'15. Diese Türen lassen sich rundum abdichten und bieten dadurch eine perfekte Symbiose aus Ästhetik und Komfort. Durch die verbesserte Akustik und Geruchsbarriere erleben Sie ein völlig neues Wohngefühl. Geruchs- und Lärmemissionen sind somit passé.

Sie genießen ein atemberaubendes Raumgefühl mit Transparenz und erleben dadurch einen hohen Wohlfühlfaktor. Türen und Raumteiler aus Jansen Art'15 trennen den Eingangsbereich vom Wohnraum, die Küche vom Essbereich oder das Home Office vom Wohnzimmer, ohne die räumliche Grosszügigkeit zu beeinträchtigen.

# Stil & Komfort auch im Arbeitsalltag

Das nicht isolierte Profilsystem für den Innenausbau erweitert den kreativen Spielraum ambitionierter Architekten bei der Innenraumgestaltung design-orientierter Villen oder Geschäfts- und Gewerberäume. Transparenz und Diskretion ergeben eine perfekte Symbiose dank akustischer Eigenschaften von Stahl sowie der anspruchsvollen Türtechnik.









# Filigrane Stahlprofile für höchste Ansprüche


In Jansen Art'15 finden Sie das ideale Zusammenspiel zwischen Material und Wirtschaftlichkeit. Die grosse Vielfalt eignet sich hervorragend für die Sanierung im modernen Wohnungsbau. Mit den schmalen Profilansichtsbreiten von lediglich 25 bis 40 mm bei Festverglasungen und einer Bautiefe von 50 mm können feine und dennoch stabile Konstruktionen mit einem hohen Glasanteil realisiert werden.

Der ökologische und nachhaltige Charakter von Stahl verleiht dem Zuhause einen Mehrwert. Stahl überzeugt unter anderem durch seine positiven Eigenschaften wie Stabilität und Langlebigkeit. Der Werkstoff kann unbegrenzt wiederverwendet werden und ist daher ein ökologisch verantwortliches Produkt. Stahl gewährleistet eine lange Lebensdauer und wird somit dem Aspekt der Nachhaltigkeit gerecht.

# Vielseitige Gestaltungs- freiheit

Die Verarbeitung von Jansen Art'15 erfolgt in traditioneller, handwerklicher Schlosserarbeit, was jedes Element zu einem Unikat macht. Mit Jansen Art'15 lassen sich moderne Öffnungsarten als langlebige und hochstabile Konstruktionen realisieren.

Schweissverbindungen sind nicht nur stark, sie bieten ebenfalls eine unbegrenzte Formfreiheit. Mit Jansen Art'15 können Gestaltungswünsche flexibel umgesetzt werden. Ob schlicht, gerade, industriell, klassisch oder verspielt, schaffen Sie den idealen Raum, der zu Ihrem individuellen Lifestyle passt.



# ANATOMIEGEBOUW


↑ CENTRALE HAL

SNIJZAAL →

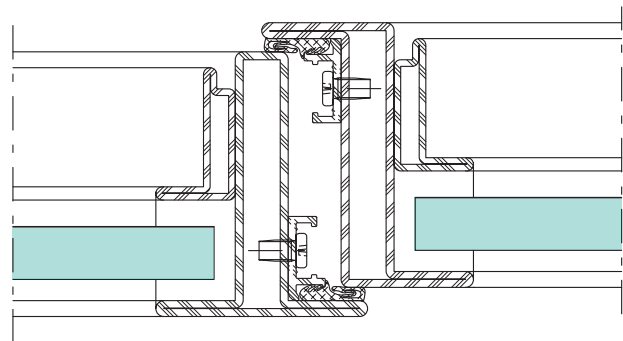


# Schöner Wohnen mit Design Türen

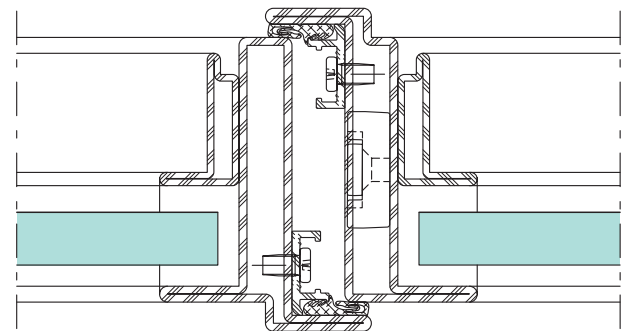
Attraktiver Blickfang der Jansen Art'15 Türen ist der Türgriff. Dank spezieller Beschläge schliessen Türen aus Jansen Art'15 rundum dicht, sodass Geräusche und Gerüche aussen vor bleiben. Trennwände aus Jansen Art'15 werden von ausgewählten Partnern gefertigt. Gemeinsam mit Ihnen entwickeln die Art'15 Partner eine Lösung, die optimal mit Ihrem Interieur harmoniert.



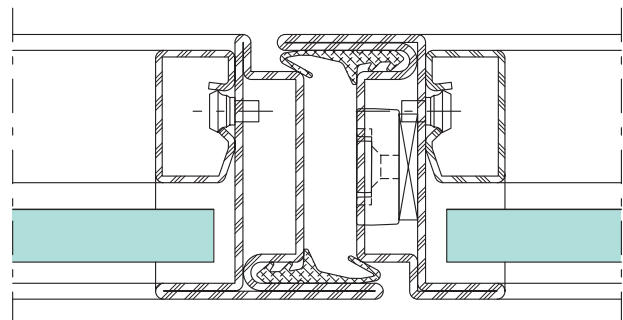
**Profilansicht aufschlagend**



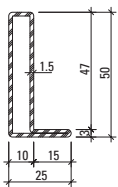
**Profilansicht überschlagend**



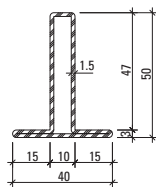
**Profilansicht flächenbündig**



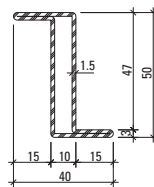
# Profilsortiment



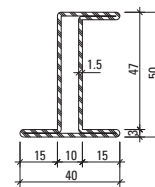
01.115



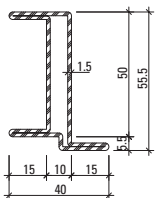
02.115



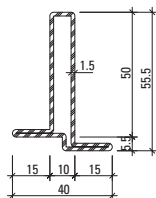
03.115



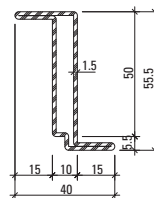
05.115



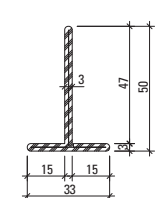
05.116



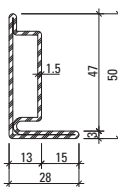
02.116



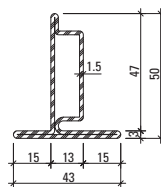
03.116



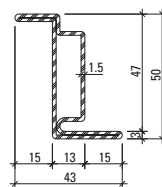
400.020



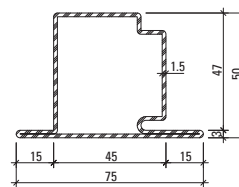
30.005



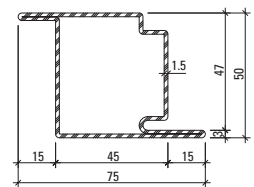
30.105



30.405



30.109



30.409

## Glasleisten

### Stahl



### Aluminium



Falls das vorliegende Dokument Differenzen zur aktuellen deutschen Version (Artikel Nr. K1192278) aufweist, gilt in jedem Fall der deutsche Originaltext in der jeweils geltenden Fassung im Jansen Docu Center.

K1192278 | Steel Systems | 12.2019 | Änderungen vorbehalten

Jansen AG

**Steel Systems**  
Industriestrasse 34  
9463 Oberriet  
Schweiz  
jansen.com

**JANSEN**